

ideal lux®

IDEAL LUX s.r.l.

Via Taglio Destro 32
30035 Mirano (VE) Italy
www.ideal-lux.com

IDEAL LUX Warehouse

Via delle Industrie, 8/D
30036 Santa Maria di Sala (Venezia)
8.00 - 12.00 / 13.30 - 17.00

ideal lux®



REV 01/08/2021

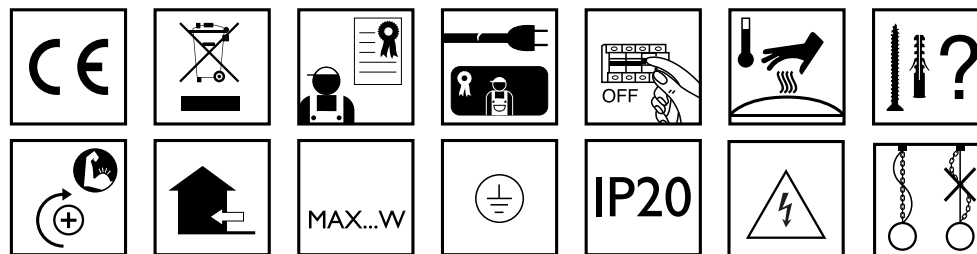
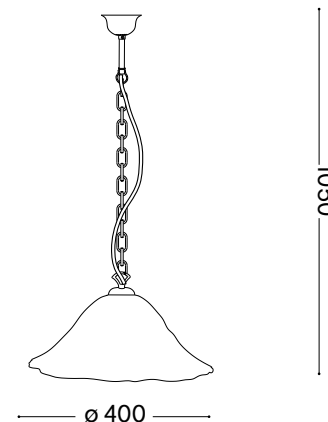
Foglia SP1 D40



Lampada a sospensione
Suspension lamp
Suspension
Pendelleuchte
Lámpara colgante
Люстры и подвесы



max 1 x 60W E27 / 220~240V
50/60Hz
- 8021696007533 AMBRA

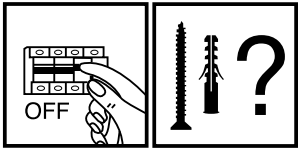


IDEAL LUX s.r.l.

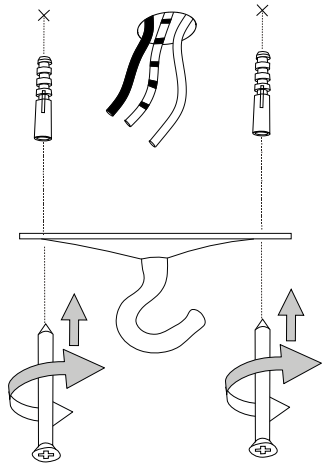
Via Taglio Destro 32
30035 Mirano (VE) Italy
www.ideal-lux.com

IDEAL LUX Warehouse

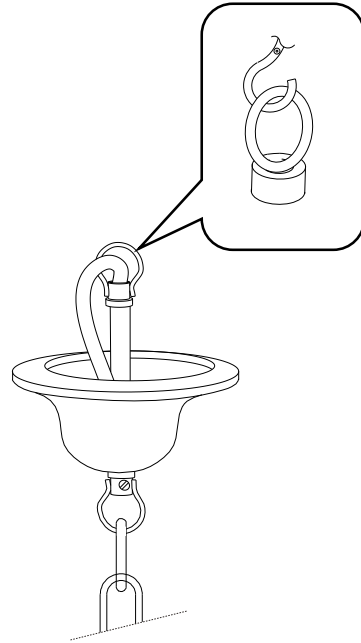
Via delle Industrie, 8/D
30036 Santa Maria di Sala (Venezia)
8.00 - 12.00 / 13.30 - 17.00



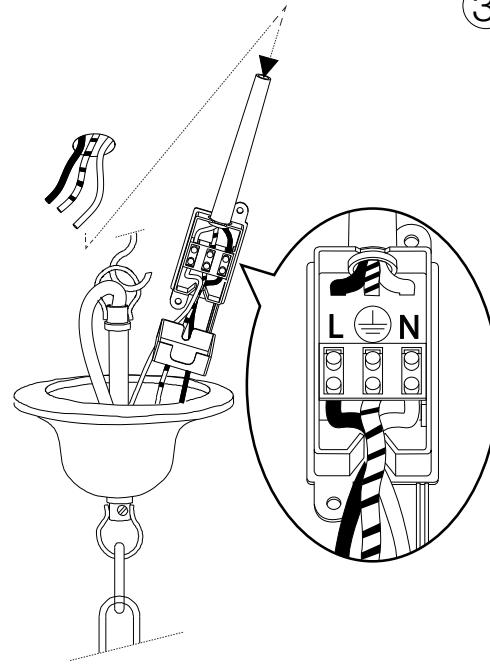
1



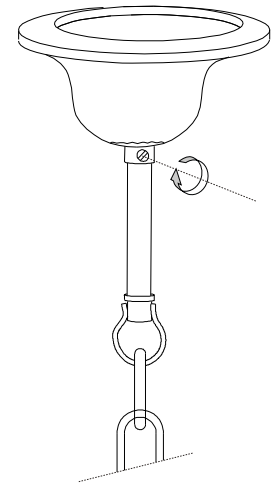
2



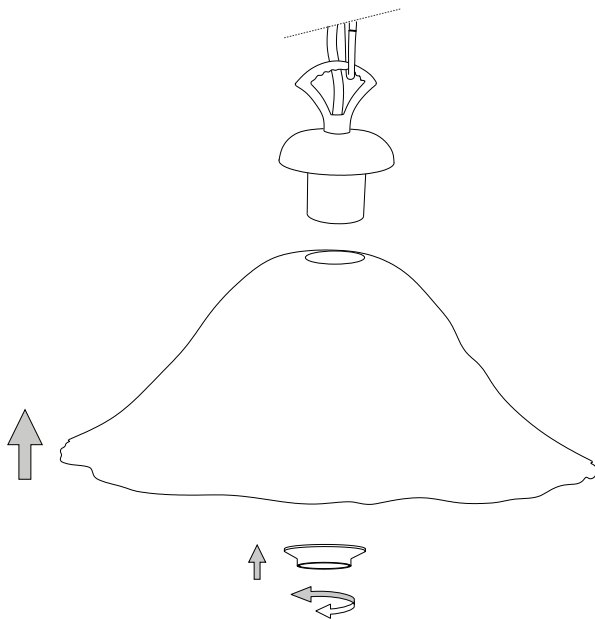
3



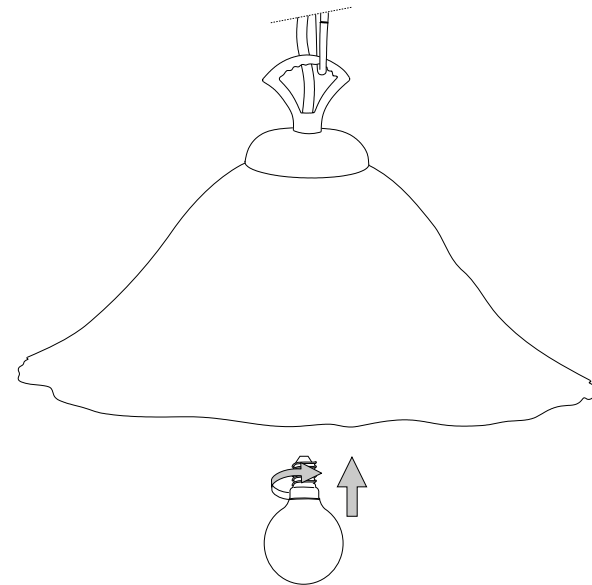
4



5



6



-
-
6. för det material som de ska fästas på. De som följer med kan vara olämpliga.
8. Dra åt skruvarna ordentligt för att undvika kontaktproblemer.
9. Den här produkten får endast installeras inomhus.
10. LUPULSPNMEINNHUWVVTUVHSPMUKMHSFNH
11. 7VKRLUPPULSpTSPNMKPRUPSSPSSPVUMVVTUVVHSPMUKMHSFNH
12. Produkt som endast kan installeras i taket.
13. Produkt som endast kan installeras på väggen.
14. Lampans vikt måste hållas upp av kedjan. Justera elkabeln så att den är längre än kedjan.
15. (Ujukihhnskshtvtohxulmmlrvtputlfpnlunpnrh
16. 4LSSSHUNSKSHTVUVJOKLILSEMETSLRHHSSPKKLTPUPTPHUKMRLDLLORSSHZ som anges på ikonen. Lampan kan orsaka brand om minimiavståndet inte iakttas.
17. .SKSHTWTLKLNLUKKB(Ujukihhnskshtvvtptprrhtlkkluuhzivs HSNVLSUSHTWSPYJRLHHTHPUHPSSSLHPSUHPUUHUKLH
18. 6TLRLDLJSHZWRLLSSLLKLTZKLNLUHFWJOLUKHHLK reservdelar som överensstämmer med kraven i säkerhetsföreskrifterna.
19. Ljuskälla med ljusavgivande dioder (LED) som ej kan ersättas. Demontera inte produkten för KPVKLÖHRHUBKHBVULUVWKLUPULPHUL9LUNELKMRPNKRVJOUKPR SÖPUNZLKLVSJOHRHUNPUNZLKL
20. 7VKRLUPMEKKTLKPRUN6TSHTWUPULPUKZHPRPUNLUIH
21. 2SH0,SÄRLDLNHHULKHKDKPWSLPUNLUVJOHLURKSKLKHUKHUJUPUN anslutning till lampans metallstomme. Obligatorisk jordanslutning.
22. 2SH00,SÄRLDLNHHULKHKDKPWSLPUNLUVJOHLUKLSPWSLPUNLSSHLUMJE tärt isolering. Jordanslutning behövs inte.
23. 2SH000,SÄRLDLNHHULKHKHPSSMEZSTLKTJRLSrupJUPUNUKLYS[Jordanslutning behövs inte.
24. .BKHKH
25. RKKHKTPUJUNHMHBRVWLKLUKPHTLLETT
26. RKKHKTPUJUNHMHBRVWLKLUKPHTLLETT
27. RKKHKTPUJUNHMHBRVWLKLUKPHTLLETT
28. RKKHKTPUJUNHMHBRVWLKLUKPHTLLETT
29. RKKHKTPUJUNHKHTT
30. VHSBKKTPUJUNHKHTT
31. .BKHKH
32. RKKHKTVLPRHSHHLUKVW
33. VBKHKPKTHSJPUN
34. RKKHKTVKNU
35. RKKHKTVHUBUR
36. RKKHKTVHULSHY
37. RKKHKTVBRHHULSHY
38. RKKHKTVSSMPPSNULKURUPUNPHLU
39. RKKHKTVSrunhpnulKURUPUNPHLU
40. 7VKRLUPSPNMEINNHUWVVTUVHSPMUKMHSFNH
41. Varning, risk för elektrisk stöt.
42. Tiitta inte direkt in i ljuskällan.

SL – VARNOSTNA NAVODILA

1. (VMPaVSDUaHo[LLYRLNHVVDLNLHUKHKH,5
2. LNHHMHZULZLVKSHNHPTLKVIP7HOLRVTMHSULVKMKRLaLaPaVKSNNHUOTZ
3. PPRORHCUPOVNHUPOVAHUPTHONSLKLUH7PUVJIPHUO
4. 6LQNVHUQLSLRP7UPRHILSVKVKVHUHQHaHTLUBPaRSUVVPaHQLJWISHALUP VKHQSLJHSPWISQJPLSLRP7HY
5. 7KKUHTLZHUOTHSPRHRUPTPRVSPJKMLHSUPTPKLSPZSLQaRSQPLLSLRP7UVUHHUOUD
6. 7VBTLaUPKLSPHMMHSHORVKVZul0PZRL[TLWK
7. BRTHLPHSaHO[HWZILUVVahHKPLVHIP[LaULPÖRLPUJSVRLNSLKLHU THLPHSUHRHLKNNHDOIVKPKSP7PSVULUPWVYVIPPUPaLU
8. VIVaH[NUPLPBRLKHVWP[LghLPRT
9. (MHQHTLUQUOslaHUHTLPLJUVHUQWY
10. (MHPWTLXUaHNVKUQUVYTHSVUJLSQJVPUL
11. (MHPWTLXUaHULVUKUVUHTLPLJUVYTHSVUJLSQJVPUL
12. (MHQUHTLUQUOslaHVWUHTLP[]
13. (MHQUHTLUQUOslaHURVUHTLP[]
14. LUVSXTVWVWVPLPNH5HPLUWHQBSUPRHILSHRVKHQKHSQVKLPNL
15. VHSBQSLBGRRLPULVZNHQUHLKULHJULTV7P
16. 4LKZBSRVPUVZSCUPTWKTLYTJakaVUHQHUQHUVVhaKHSORQWJHQB PRVUH6LZUHKLKULHUVVLMaKHSQULVGHSHORVSVWY7PWHY
17. PGRHaNMQUVaHöPYVHSBQSLBGRSLRPZVaUH7LULZTPVYVTHSVNLUQL ZBSRLZTV7UVVNZD07KaHTLUBVWHRHQZHVOSHKPQ
18. 6LQaHöP[UVZRSVVRUUVHSPMaIPVNHHRVQHTLUBQ[TLWVHIP[LSLUHKVTL DLKLSLRPpaVSDUaHo[LaHRVURPOVWZ]
19. LSVIUPP[ULaHTLUSÖPTPZSVIUPTP3,KPVKHTP5LMaBESQPaKLSRHÖBTKPVKL SHORVVRVQW7P5LPSBQ/KV6P[LaSHUUVRVM[TWULVHISBQ VWSHSPHNKZUP07PES
20. (MHVHHSRV6LZSLUWNLaHTLUQCHVHSRV
21. 9HaYK0ILSLRP7UHaHöP[HaHNVV[SCUHaVZUVVUPaVSHJPQ[PaHöP[PUPTVKUPRVTVaLTSQ[] RPQLaHUUHRVURVVOPOS7P6[LaUHVaLTSQ[]

22. 9HaYK00ILSLRP7UHaHöP[HaHNVV[SCUHaVZUVVUPUKYOVQWSPaVSHJPQPaVSHJPQ 6aLTSQ[DWLKHUH
23. 9HaYK000ILSLRP7UHaHöP[HaHNVV[SCUHaVZUVVUPUVQPTUHWGUOTTHUQV[6aLTSQ[DWLKHUH
24. (MHPaHöP[LU
25. (MHaHöP[LUKVKVVT[KPOKLSJLRH[LPOWTLVZNHHT
26. (MHaHöP[LUKVKVVT[KPOKLSJLRH[LPOWTLVZNHHT
27. (MHaHöP[LUKVKVVT[KPOKLSJLRH[LPOWTLVZNHHT
28. (MHaHöP[LUKVKVVT[KPOKLSJLRH[LPOWTLVZNHHT
29. (MHaHöP[LUKVKVVTW\
30. (MHDVSVUThaHöP[LUKVKVVTW\
31. (MHPaHöP[LU
32. (MHaHöP[LUKLP[PHSUPTWKHUOTYKUPORHÖJ
33. (MHaHöP[LUKVKHUOTYKUPORHÖJVKRVY[TUHD7C
34. (MHaHöP[LUKKLQOT
35. (MHaHöP[LUKVKUPTPJRP
36. (MHaHöP[LUKVKUPTPJRP
37. (MHaHöP[LUKTV7UPTPJRP
38. (MHaHöP[LUKRVHROVWPQ/KV
39. (MHaHöP[LUKKSNNVROVWPQ/KV
40. (MHPWTLXUaHWRP[HUQW[UVPaVSHJPQPTTH[PHSVT
41. 7VaVHLVWSLRP7ULNHHKH
42. Prepovedano gledati v svetlobni vir.

FI - TURVAOHJEET

1. Laitte on eurooppalaisten turvastandardien EN 60 598-1 mukainen.
2. pöSHPLHLPZHOpPpRPVPHSVLUTRHHUHPPTPBRRLBPEVHLKUKQ tietoa paikallisilta viranomaisilta.
3. 1VPKLURPUHZUUXppZLUTRHPZPHZUUVUXPLHHL[uböREPLOLU toimesta.
4. 1VSRVPUl[uböR[UVUHOPUNVPLVUHUPOKLHHRZUVTHHHUHTP[BöPSSLL UTBUHPL[uböREPLOLUVPTL[
5. 2RLP[VP[öSPhPUHLUULUHZUUBHPOVSVPTLUWLP[ö
6. Laitteessa on osia, jotka voivat polttaa.
7. 2RPUTHLPHSHPHHPPLPpRPPUUP[PHZpRPPUUPZH[PHHSPPUWLSPHKÖB tulppia. Toimitelet ruuvit ja pullit eivät välttämättä ole sopivia.
8. Kiristä kaikki ruuvit kunnolla välttääksesi kosketusongelmia.
9. Laitte voidaan asentaa vain sisätilaan.
10. 3HP[LPVSSWHZUULHHRZUVTHHSP[PSSLLUUVVSSL
11. 3HP[LPVSSNZZUULHHRZUVTHHSP[PSSLLUUVVSSL
12. Laitte, joka voidaan asentaa vain kattoon.
13. Laitte, joka voidaan asentaa vain seinään
14. Ketjun on kannatettava lampun painoa. Säädä sähköjohtoa siten, että se on ketjuun nähden pidempi.
15. 2pöHPUSHTWPKLU[OVLPSPVZPLHHPPTppp
16. 7KpHPHUSHTWGHSHPQLLULL[öSPSSPrHRRLLEVZVPLTPUPTPLpZHTWHP HPOLHHSVWSVUQZPUPTPLp[öPLUUVKH[H
17. VBSHTW[öP[HP[öSSpZIVSPSSHTLRPSHTW[HSVNNLUPSHTW[] LPPZURTPRZöKVHL[öL[öP[öLUULURRUULHPOKLHHUULLU
18. 1VSHZVUTVHPRRRZVUHPOKLHHPSP[öP[öP[öTpSPrZUVTHHU TppZUTRHP[HVZPH
19. Valonlähde vaihtamattomilla valodiodeilla (LED). Älä pura tuotetta, sillä diodit voivat vahingoittaa silmiä. Älä upota veteen. Puhdista kostealla liinalla välttämällä liuottimia ja voimakkaita pesuainetta.
20. SHRRLLSSHH[öP[LVZHTW[öP[öKHS[öRHL
21. 3VRRHöP[öR[öSSPKLUHRHH[öP[öV[öZöKPUTHHKV[öRVHUSPP[öHTW[metallirakenteeseen. Pakollinen maadoitus.
22. 3VRRHö0p[öR[öSSPKLUHRHH[öP[öRHRZURL[öPULV[öZöKPUHPHöP[öZ[öLZPLPHHKPTHHKVP[ö]
23. Luokka III Sähköturvallisuuden takaa pienoisjännite (alle 50 V). Se ei vaadi maadoitusta.
24. Suojaamaton.
25. VBRPPU[PKLULZULPKLUZöpUTLUVSHQPKLUOHSRHPZöBSPöpTT
26. VBRPPU[PKLULZULPKLUZöpUTLUVSHQPKLUOHSRHPZöBSPöpTT
27. VBRPPU[PKLULZULPKLUZöpUTLUVSHQPKLUOHSRHPZöBSPöpTT
28. VBRPPU[PKLULZULPKLUZöpUTLUVSHQPKLUOHSRHPZöBSPöpTT
29. VBRVURLTPZSH
30. VBRVRVUHHUQ[öJRL[öPZSH
31. Suojaamaton.
32. VBRPSH[LöV[öVPSH
33. Suojattu vedelta korkeintaan 15° kallistuskulmassa.
34. Suojattu sateelta.
35. Suojattu vesiroiskeilta.
36. Suojattu vesisuihkeilta.
37. Suojattu voimakkailla vesisuihkeilla.
38. Suojattu väliaikaiselta upotukselta veteen.
39. VBRKLULöSöVRS[öHL[öLU
40. Laitte ei sovellu suojattavaksi termisesti eristävällä materiaalilla.
41. Varoitus, sähköiskun vaara.

42. Älä katso suoraan valonlähteeseen.